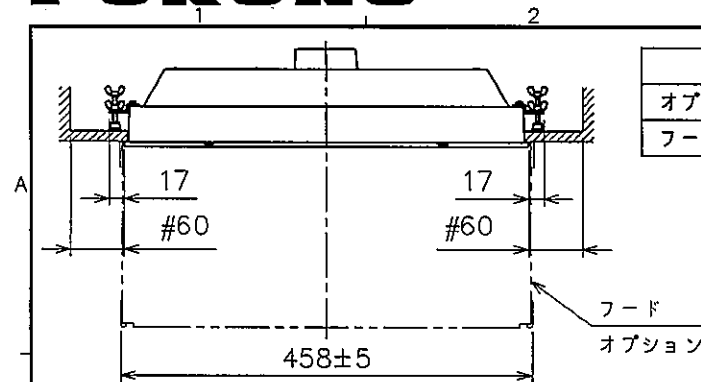
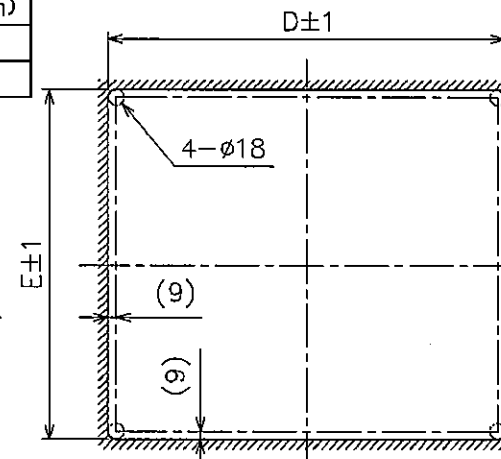
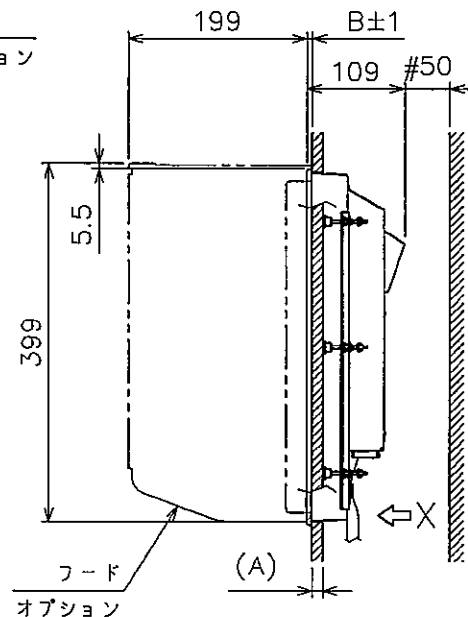
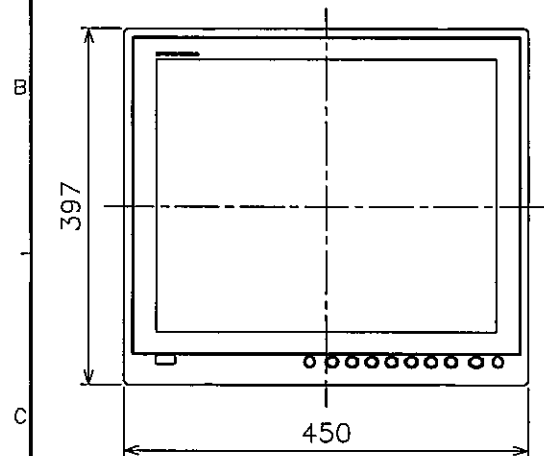


暫定(移管)

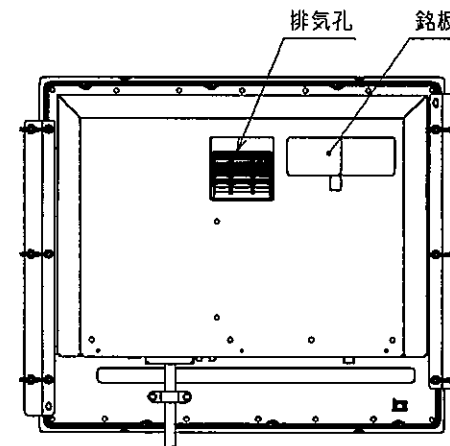


	B (mm)	D (mm)	E (mm)
オプションなし	6	442	389
フード	7	446	389

表 2



取付穴寸法図



矢視 X

寸法区分 (mm)	公差 (mm)
$L \leq 50$	$\pm 1.5$
$50 < L \leq 100$	$\pm 2.5$
$100 < L \leq 500$	$\pm 3$

表 1

暫定(移管)

- 注 記
- 1) #印寸法は最小サービス空間寸法とする
  - 2) 指定外の寸法公差は表 1 による
  - 3) 壁の厚さ (A) は最小 10 mm、最大 20 mm とする
  - 4) 質量にケーブル、オプション部品は含まない
  - 5) B, D, E の各寸法は表 2 による

機種名	MU-190	埋め込み後留めタイプ	承認済
作成日	2010/11/10	尺度	1:8
承認	検図	製図	投影法
2010/11/12	小川	小森	質量
日高			8.8kg±10%
			図番
			26-007-110G-2